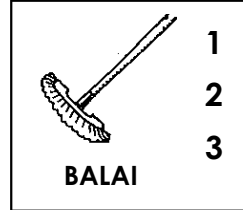




1. Colorie les mots dans lesquels tu entends la syllabe « pin » comme dans le mot sapin




2. Entoure combien de fois tu tapes dans les mains quand tu prononces les mots.




1  
2  
3




1  
2  
3



1  
2  
3



1  
2  
3



1  
2  
3

3. Entoure toutes les lettres des mots et écris leur nombre

LUTIN → 5

CADEAU →

HUGO →

NEIGE →

NOËL →

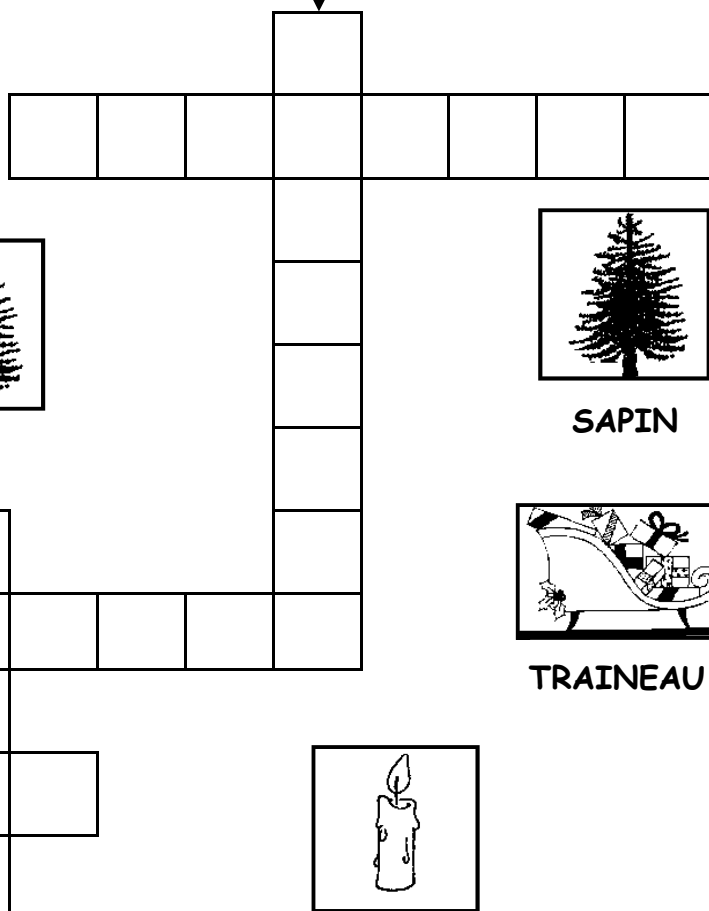


ARNAUD →

NICOLAS →

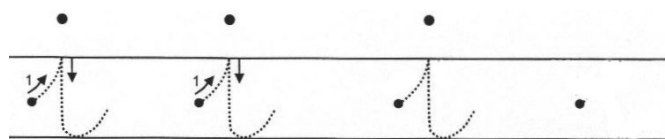
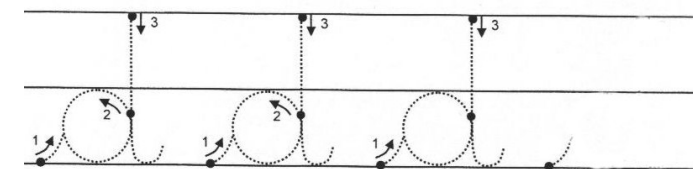
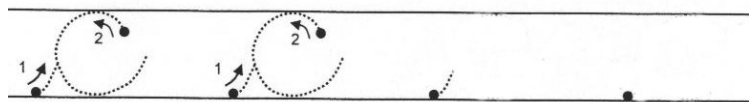
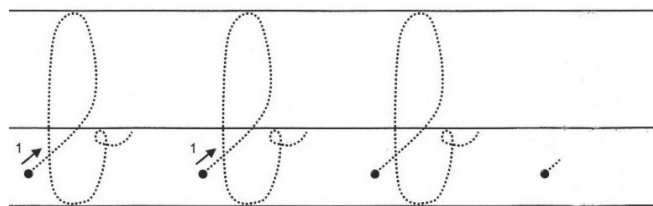
4. Colorie le mot identique au modèle

<b>SAPIN</b>	LAPIN	SALON	SAMEDI	SAPIN	SABINE
<b>BOUGIE</b>	BOULE	ROUGE	BONBON	SOURIS	BOUGIE
<b>ETOILE</b>	ETABLE	VOILE	ETOILE	SOIR	ELODIE
<b>cadeau</b>	château	casque	camion	cadeau	chat

5. Remplis les mots fléchés suivants



6. Ecris les lettres suivantes en cursive



7. Ecris ton prénom en cursive si tu peux (avec modèle)

---