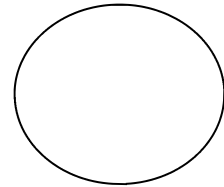



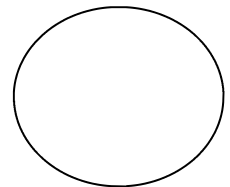
1. Entoure, compte et inscris le nombre de mots des titres suivants



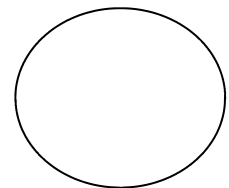
Bon appétit,
Monsieur Lapin!



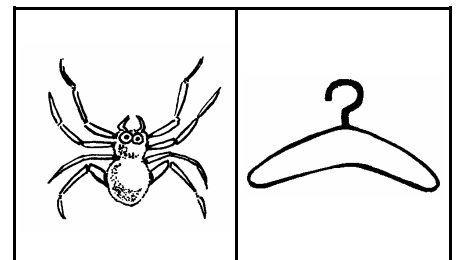


LE CHIEN QUI VOULAIT
ÊTRE CHAT



Les œufs de Paulette




2. Entoure l'image du mot le plus long (*frappe dans les mains pour t'aider*)






3. Colle les images de l'histoire dans l'ordre chronologique

4. Frappe le nombre de syllabes orales dans tes mains et dessine le nombre de ronds correspondant puis colorie le rond correspondant à la syllabe dans laquelle tu entends le son [a]



Idem avec le son [i]




5. Barre les signes qui ne sont pas des lettres de notre alphabet

£ E ß R l J M g L μ A Ω D Ω F ŏ
 ^ R % Q a Ψ T Z i K φ w P h Ƨ v

5. Ecris ces mots en repassant sur les pointillés et/ou seul(e)



lapin .



poule .

6. Continue

